

## DEL DIRECTOR

Estimados padres y miembros de la comunidad:

Kings Valley Charter School (KVCS) ofrece una educación rural, basado en la comunidad a medida de las necesidades e intereses de cada niño en particular, haciendo hincapié en la participación de los padres y la comunidad.

El objetivo de la escuela es lograr la excelencia académica para todos los estudiantes a través de programas individualizados en un ambiente diseñado para promover la auto motivación, responsabilidad y una actitud positiva. Manos a oportunidades de educación son una prioridad. KVCS realiza adecuadamente y posiblemente estadísticamente mayor en lectura y matemáticas que otras escuelas de la zona.

Hacemos ajustes al plan de estudios basado en las habilidades de los estudiantes y intereses.

Si usted tiene un interés o preguntas para KVCS por favor llame a nosotros al número 541-929-2134 o visite nuestro sitio en [www.kvschool.org](http://www.kvschool.org). Estaremos encantados de compartir nuestros comentarios de la encuesta de padres, tanto positivos como negativos. Nuestro plan de mejora de la escuela puede dar un indicador de las prioridades que KVCS se centra en.

Gracias,

Director/a | Jamon Ellingson

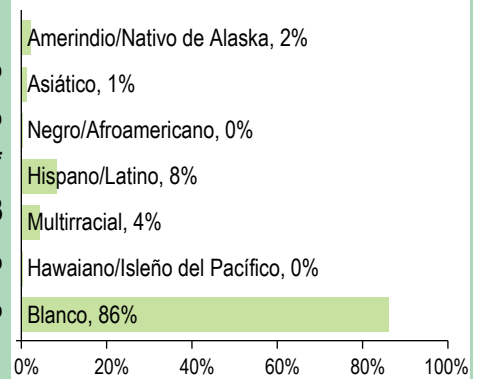
## PERFIL DE LA ESCUELA

INSCRIPCIÓN 2015-16	183	
MÉDIANA DEL TAMAÑO DE LA CLASE	Escuela	Oregon
Arte del Idioma Inglés	20.0	24.0
Matemáticas	11.0	24.0
Ciencia	22.0	26.0
Ciencias Sociales	17.0	27.0
Independiente	19.0	25.0

### DATOS DEMOGRÁFICOS SELECCIONADOS

En desventaja económica	38%
Estudiantes con discapacidades	14%
Antiguos y Actuales Estudiantes De inglés	*
Diferentes idiomas hablados	3
Asistentes regulares	59.3%
Estudiantes móviles	6.7%

## ESTUDIANTES



### Tasas de vacunación

Por ciento de estudiantes con todas las vacunas requeridas: 89 (Visite [www.healthoregon.org/immdata](http://www.healthoregon.org/immdata) para obtener más información)

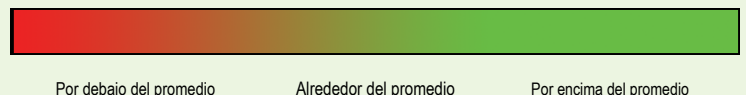
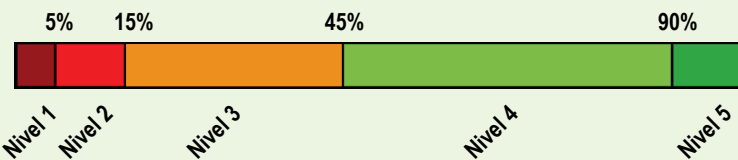
Por ciento de estudiantes sin todas las vacunas requeridas: 11

(Este valor incluye a estudiantes con exenciones médicas, exenciones no médicas, sin registro de vacunas, o registro de vacunas al día pero incompleto)

\*, <5, and >95 se muestran cuando los datos no están disponibles o para proteger la confidencialidad de los estudiantes. \*\* indica que esta escuela ofreció almuerzo sin costo para todos los estudiantes.

### CALIFICACIÓN GENERAL DE LA ESCUELA

Dada la reciente aprobación de la Ley Cada Estudiante Triunfa (ESSA por sus iniciales en inglés) y el vencimiento de la dispensa de flexibilidad ESEA de Oregon el 1 de agosto de 2016, el Estado de Oregon no asignará calificaciones (es decir, calificación de la escuela en general y de comparación) a las escuelas para el año escolar 2015-16.



**PROGRESO** ¿ESTÁN LOS ESTUDIANTES PROGRESANDO ADECUADAMENTE CON EL TIEMPO?

RENDIMIENTO ESCOLAR	Rendimiento de los estudiantes inscritos en la escuela por un año académico completo						
	¿Por lo menos el 95% de los estudiantes en esta escuela tomaron las evaluaciones requeridas? <input checked="" type="checkbox"/> Sí <input type="checkbox"/> No, interprete los resultados de las siguientes evaluaciones con precaución. El criterio de la tasa de participación está colocado para asegurar que las escuelas examinan a todos los estudiantes elegibles.						
Las evaluaciones Smarter Balanced y Alternativas tienen cuatro niveles de desempeño donde los niveles 3 y 4 están cumpliendo con el estándar para la rendición de cuentas de la escuela y el distrito.  Vea el reporte de calificaciones de los años anteriores para ver los datos históricos de rendimiento OAKS.	Rendimiento escolar (%)			Rendimiento escolar (%)	Oregón Rendimiento (%)	Promedio de escuela similar (%)	
	2012-13	2013-14	2014-15	2015-16	2015-16	2015-16	
<b>Arte del Idioma Inglés</b> (Administrado en todo el estado en los grados: 3-8, 11)				<b>Nivel 1</b>	<b>Nivel 2</b>	<b>Niveles 3 y 4</b>	
Todos los estudiantes en los grados examinados	2014-15 fue el primer año de funcionamiento de la nueva evaluación de artes del Lenguaje en Inglés.			60.0 20.0 20.0	55.8 28.4 15.8	56.5 21.8 21.7	64.0 21.8 14.2
<b>Matemáticas</b> (Administrado en todo el estado en los grados: 3-8, 11)				<b>Nivel 1</b>	<b>Nivel 2</b>	<b>Niveles 3 y 4</b>	
Todos los estudiantes en los grados examinados	2014-15 fue el primer año de funcionamiento de la nueva evaluación de matemáticas.			50.5 28.6 21.0	50.0 30.9 19.1	42.7 28.0 29.4	42.2 33.1 24.7
<b>Ciencia</b> (Administrado en todo el estado en los grados: 5, 8, 11)				<b>No cumplió</b>	<b>Cumple</b>	<b>Exceder</b>	
Todos los estudiantes en los grados examinados	75.7	74.4	92.3	75.7	63.7	70.9	
	13.5 62.2 24.3	25.6 48.7 25.6	26.9 65.4 7.7	5.4 70.3 24.3	12.0 51.8 36.3	11.9 59.1 29.1	

Visite [www.ode.state.or.us/go/data](http://www.ode.state.or.us/go/data) para resultados adicionales de las evaluaciones. \*, <5, and >95 se muestran cuando los datos no están disponibles o para proteger la confidencialidad de los estudiantes.

**RESULTADOS** ¿QUÉ ESTÁN LOGRANDO LOS ESTUDIANTES EN LA PREPARATORIA?

ESTUDIANTES DE PRIMER AÑO EN CAMINO A GRADUARSE	Estudiantes que obtuvieron un 25% de los créditos necesarios para un diploma regular al final de su primer año.						
	Estudiante de noveno grado en vías a graduarse dentro de 4 años						
TASA DE GRADUACIÓN	Estudiantes que obtienen un diploma estándar dentro de los cuatro años de entrar a la preparatoria.						
	Tasa global de graduación						
TASA DE TERMINACIÓN	Estudiantes que obtienen un diploma de preparatoria regular, modificado, extendido o de adultos o terminaron su GED dentro de los cinco años de entrar a la preparatoria.						
	Tasa global de finalización						
TASA DE DESERCIÓN	Los estudiantes que desertan durante el año escolar y no se vuelven a inscribir.						
	Tasa global de deserción						
EDUCACIÓN CONTINUA	Los estudiantes que continúan con su educación después de la preparatoria.						
	Los estudiantes que se inscribieron en un colegio comunitario o universidad de cuatro años dentro de los 16 meses de su graduación						
	--	86.7	58.8	78.6	83.5	86.0	
	80.0	60.0	57.1	62.5	73.8	82.6	
	100.0	80.0	100.0	57.1	81.6	90.1	
	6.3	2.6	4.4	0.0	4.3	1.6	
	--	50.0	33.3	75.0	59.4	62.6	

\*, <5, and >95 se muestran cuando los datos no están disponibles o para proteger la confidencialidad de los estudiantes.

**RESULTADOS PARA GRUPOS DE ESTUDIANTES CLAVE EN ESTA ESCUELA EN COMPARACIÓN CON LOS MISMOS GRUPOS EN TODO EL ESTADO**

**RESULTADOS DE GRUPO DE ESTUDIANTES**

	Rendimiento Escolar (%)	Oregón Rendimiento (%)	Promedio de escuela similar (%)	Rendimiento Escolar (%)	Oregón Rendimiento (%)	Promedio de escuela similar (%)	Rendimiento Escolar (%)	Oregón Rendimiento (%)	Promedio de escuela similar (%)		
<b>Escasos recursos económicos</b>			<b>Amerindio/Nativo de Alaska</b>			<b>Hawaiano/Isleño del Pacífico</b>					
En camino	*	76.1	78.5	En camino	*	73.3	69.2	En camino	*	79.9	*
Graduación	50.0	66.4	79.5	Graduación	--	55.0	66.7	Graduación	--	63.2	100
Finalización	50.0	76.2	89.6	Finalización	--	67.4	72.7	Finalización	--	76.6	100
Deserción escolar	0.0	4.3	2.8	Deserción escolar	0.0	8.6	9.7	Deserción escolar	--	5.9	0.0
<b>Estudiantes de Inglés</b>			<b>Asiático</b>			<b>Blanco</b>					
En camino	*	79.8	44.4	En camino	*	>95	*	En camino	83.3	85.1	87.7
Graduación	--	66.9	75.0	Graduación	--	87.5	50.0	Graduación	62.5	76.0	83.3
Finalización	--	73.4	75.0	Finalización	--	91.2	88.9	Finalización	50.0	83.8	90.6
Deserción escolar	--	5.0	6.5	Deserción escolar	--	1.3	0.0	Deserción escolar	0.0	3.9	1.5
<b>Estudiantes con discapacidades</b>			<b>Negro/Afroamericano</b>			<b>Femenino</b>					
En camino	*	68.6	69.6	En camino	*	78.6	*	En camino	>95	86.8	89.6
Graduación	100.0	52.7	69.1	Graduación	--	62.6	100	Graduación	50.0	77.8	88.3
Finalización	100.0	64.3	83.6	Finalización	--	72.5	83.3	Finalización	66.7	84.7	92.9
Deserción escolar	0.0	5.8	3.2	Deserción escolar	--	6.2	0.0	Deserción escolar	0.0	3.6	1.1
<b>Migrante</b>			<b>Hispano/Latino</b>			<b>Masculino</b>					
En camino	*	78.5	*	En camino	*	77.8	78.8	En camino	57.1	80.3	82.2
Graduación	--	65.9	50.0	Graduación	--	67.4	76.0	Graduación	66.7	70.1	77.2
Finalización	--	72.5	66.7	Finalización	--	74.9	89.5	Finalización	50.0	78.7	87.5
Deserción escolar	--	5.1	0.0	Deserción escolar	0.0	5.3	0.8	Deserción escolar	0.0	4.9	2.0
<b>Talentos y Superdotados</b>			<b>Multirracial</b>								
En camino	*	>95	95.0	En camino	*	83.0	73.5	<p>Los datos de En Camino se basan en el año escolar 2015-16; todos los demás datos se basan en el año escolar 2014-15.</p> <p>Consulte la página anterior para las definiciones de los resultados.</p>			
Graduación	--	93.2	95.8	Graduación	--	72.7	81.8				
Finalización	--	96.9	97.4	Finalización	100.0	79.4	89.3				
Deserción escolar	--	0.6	0.0	Deserción escolar	--	4.7	2.8				

\* , <5, and >95 se muestran cuando los datos no están disponibles o para proteger la confidencialidad de los estudiantes.

**CURRÍCULO Y AMBIENTE DE APRENDIZAJE ¿QUÉ ESTÁ HACIENDO LA ESCUELA PARA MEJORAR EL APRENDIZAJE DEL ESTUDIANTE Y PARA PREPARAR A LOS ESTUDIANTES PARA EL FUTURO?**

**PREPARACIÓN ESCOLAR**

No se proporcionó información.

Los datos y la información en la sección de Currículo y Ambiente de Aprendizaje fueron proporcionados por las escuelas y los distritos locales, y no fueron verificados por el Departamento de Educación de Oregón.

## CURRÍCULO Y AMBIENTE DE APRENDIZAJE CONTINUACIÓN...

### APOYO ACADÉMICO

0.5 FTE profesor autorizado para la remediación y el apoyo adicional proporcionado por asistentes instruccionales. El proceso de individualización de la educación para los estudiantes de la KVCS permite a muchos estudiantes a avanzar por primera vez. Talentosos y estudiantes dotados también reciben apoyo académico para asegurar que alcancen su potencial.

### ENRIQUECIMIENTO ACADÉMICO

#### CURSOS DE IDIOMAS DEL MUNDO

Clases de francés y italiano se ofrecen en la escuela secundaria. Español se ofrece en los grados 1 a 8.

#### HONORES Y CURSOS DE INSCRIPCIÓN DUAL

Cursos AP ofrecidos para estudiantes de secundaria. Todos los estudiantes intentan clases de AP en grados 9 a 12. Aproximadamente 30% de los estudiantes pasaron un examen de AP en 2013.

#### PROGRAMAS ESPECIALES

Los estudiantes en los grados 1 a 5 participan en un programa de ecuestre con el vecino campo. Oportunidades están disponibles para todos los estudiantes en viajes de la escuela, Oregon Batalla de los Libros y programas de educación al aire libre.

### CARRERA Y EDUCACIÓN TÉCNICA

No hay programas formales de CTE en KVCS. Los estudiantes de 12 grado participan en una pasantía experiencial.

### ACTIVIDADES EXTRACURRICULARES

Los estudiantes en grados 8 a 12 participan en los deportes de Fútbol Americano, Voleibol y Baloncesto con la escuela en Falls City. Participan en Cross Country, Pista y Fútbol con la escuela en Philomath.

*Los datos y la información en la sección de Currículo y Ambiente de Aprendizaje fueron proporcionados por las escuelas y los distritos locales, y no fueron verificados por el Departamento de Educación de Oregón.*